

Фактический адрес: 650000, Российская Федерация, г. Кемерово, ул. Н. Островского, 12
Почтовый адрес: 650000, Российская Федерация, г. Кемерово, пр. Кузнецкий, 17, оф. 206
Телефон/факс: 8(3842) 45-41-11, 36-56-05, 36-58-12, E-mail: umc.pk@mail.ru Web: www.umc-kem.ru
ОКПО 85223316, ОГРН 1084200002260, ИНН/КПП 4205152080/420501001

ПОДРОБНОЕ РУКОВОДСТВО

ДЛЯ ПРОХОЖДЕНИЯ ГИГИЕНИЧЕСКОЙ ПОДГОТОВКИ НА ДИСТАНЦИОННОЙ ОБРАЗОВАТЕЛЬНОЙ ПЛАТФОРМЕ

1. Оплата обучения
2. Отправка заявки
3. Настройка браузера
4. Регистрация на платформе
5. Обучение и пробное тестирование
6. Запись на аттестацию

1. Оплата обучения

1.1. Перед отправкой заявки на обучение Вам необходимо произвести предварительную оплату одним из предложенных вариантов:

Вариант № 1 - оплата через Сбербанк-онлайн

1. На странице главного меню найти пункт «ПЛАТЕЖИ и ПЕРЕВОДЫ»;
2. Перейти в подкатегорию «ОПЛАТЫ ПОКУПОК и УСЛУГ»;
3. В строку поиска необходимо ввести ИНН 4205152080 учебного центра;
4. Выбрать из предлагаемого списка учреждение «Учебно-методический центр».

Далее заполняются все поля, где указываются параметры платежа:

- Ф.И.О. - (фамилия имя отчество полностью)
- Адрес плательщика – (адрес действующей прописки)
- Назначение платежа – (необходимо указать «ГК-ДИС Профессиональная гигиеническая подготовка»)
- Сумма платежа – 570 рублей

Важно! В полях Ф.И.О. и адрес плательщика должны быть указаны данные лица, которое будет проходить обучение.

Вариант № 2 - оплата по штрих коду (QR-код)

Эта опция доступна для владельцев смартфонов, которые установили мобильное приложение любого интернет-банка. Здесь применяется такая схема:

1. Вход в мобильное приложение вашего банка;

2. Выбор раздела «ПЛАТЕЖИ И ПЕРЕВОДЫ»;
3. В подразделе «ПЛАТЕЖИ» выбрать «Оплата по QR или штрихкоду»;
4. Отсканировать «ШТРИХ КОД»:



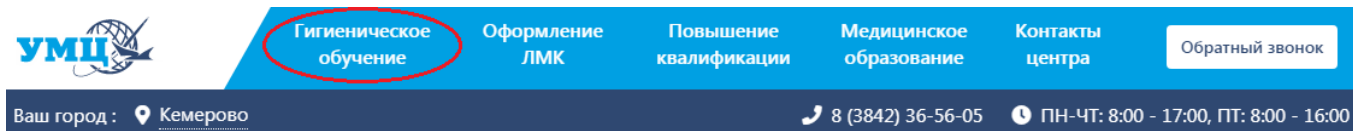
5. Далее заполняются все поля, где указываются параметры платежа:
 - Ф.И.О. - (фамилия имя отчество полностью)
 - Адрес плательщика – (адрес действующей прописки)
 - Назначение платежа – (необходимо указать «ГК-ДИС Профессиональная гигиеническая подготовка»)
 - Сумма платежа – 570 рублей

Важно! В полях Ф.И.О. и адрес плательщика должны быть указаны данные лица, которое будет проходить обучение.

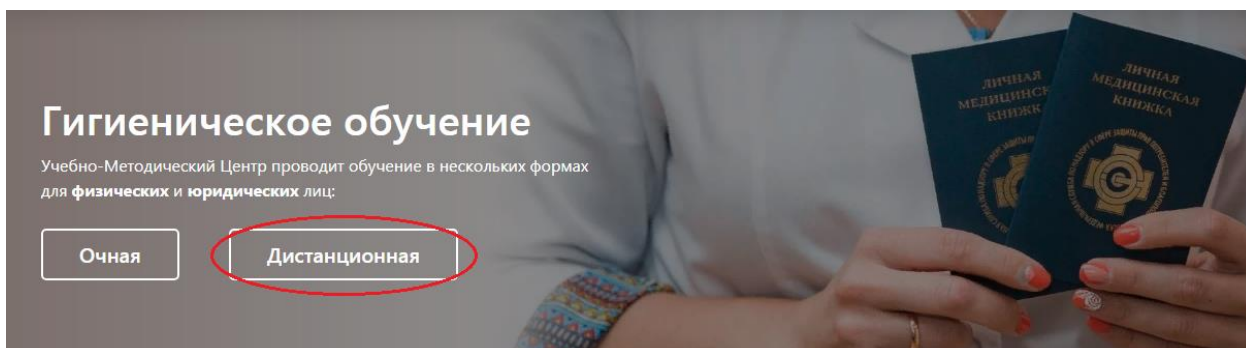
2. Отправка заявки

2.1. Зайдите на главную страницу сайта учебного центра: www.umc-kem.ru

2.2. В верхнем меню нажмите на кнопку «Гигиеническое обучение».



2.3. После перехода на следующую страницу выберите форму обучения – «Дистанционная».



2.3. Далее нажмите на вкладку «**физические лица**», выберите пункт 2 «отправить заявку и квитанцию об оплате» и нажмите «перейти к заполнению заявки».

Как пройти обучение

ФИЗИЧЕСКИЕ ЛИЦА ЮРИДИЧЕСКИЕ ЛИЦА

Для прохождения профессиональной гигиенической подготовки и аттестации необходимо:

- 1 Произвести оплату перед отправкой заявки
- 2 Отправить заявку и квитанцию об оплате
Перейти к заполнению заявки
- 3 Получить доступ на образовательную платформу и пройти обучение

2.4. Заполните форму заявки на обучение и нажмите кнопку «отправить». Обязательно прикрепите чек об оплате для обработки Вашей заявки.

Заявка для физических лиц

Фамилия: *

Имя: *

Отчество: *

Телефон: *

Электронная почта: *

Город обучения: *

Место работы: *

Должность: *

Наличие личной медицинской книжки

Прикрепить чек об оплате: *

Нажимая на кнопку, я принимаю условия соглашения.

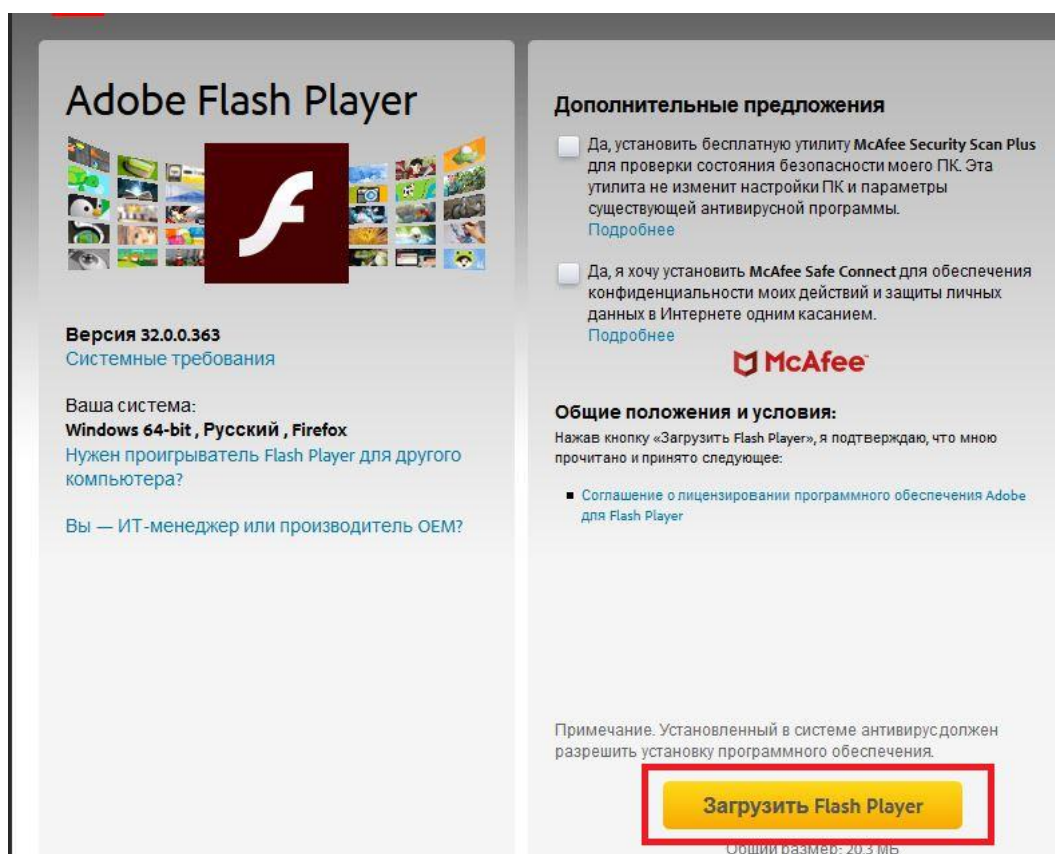
2.5. После подтверждения поступления денежных средств на расчетный счет учебного центра (до **3-х рабочих дней**) на Вашу электронную почту будет направлено **письмо с доступом** на платформу дистанционного образования, в котором будут подробные инструкции прохождения обучения.

3. Настройка браузера

ВНИМАНИЕ! Перед прохождением обучения рекомендуем провести настройку Вашего браузера или скачать подходящее приложение.

3.1. Браузер Mozilla Firefox

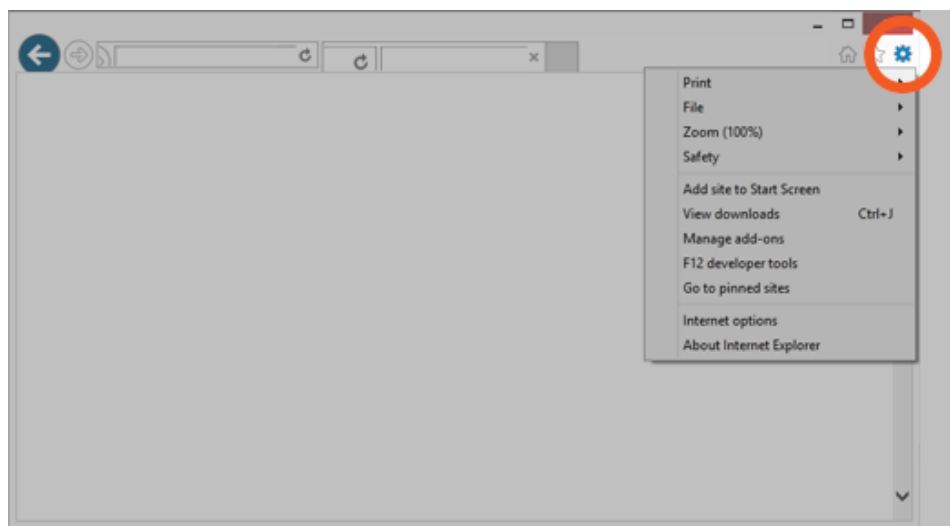
Для данного браузера **дополнительные настройки не нужны**. Для работы Вам необходимо только скачать данный браузер пройдя по ссылке: <https://www.mozilla.org/> В случае если данный браузер у Вас уже установлен, то рекомендуем пользоваться только им для прохождения обучения. Возможно для работы, Вам придется обновить **Adobe Flash Player**. Сделать это можно перейдя по ссылке <https://get.adobe.com/flashplayer> и нажать кнопку «Загрузить Flash Player».



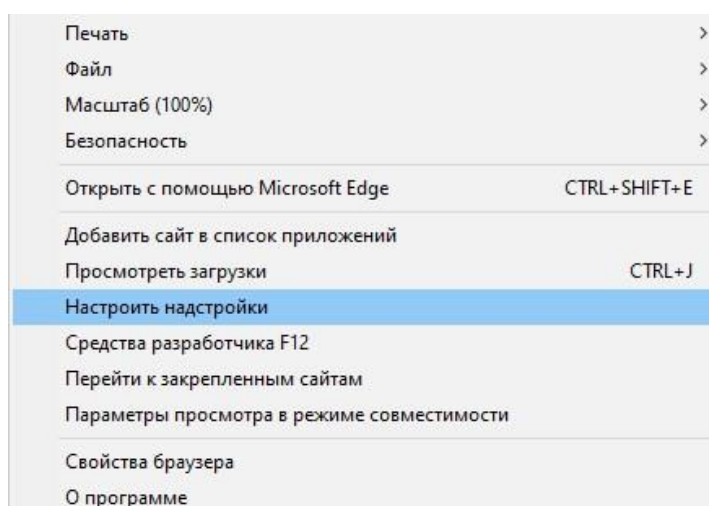
3.2. Браузер Internet Explorer

3.2.1. Пройдите по ссылке на сайт образовательной платформы: www.do.umc-kem.ru

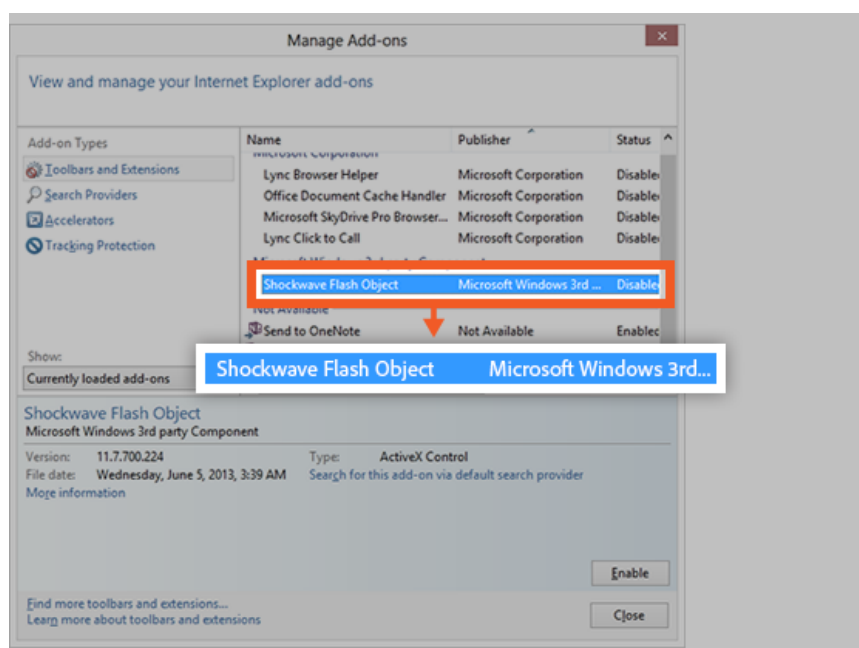
3.2.2. Откройте «меню инструментов» (выглядит как шестеренка) в правом верхнем углу Internet Explorer.



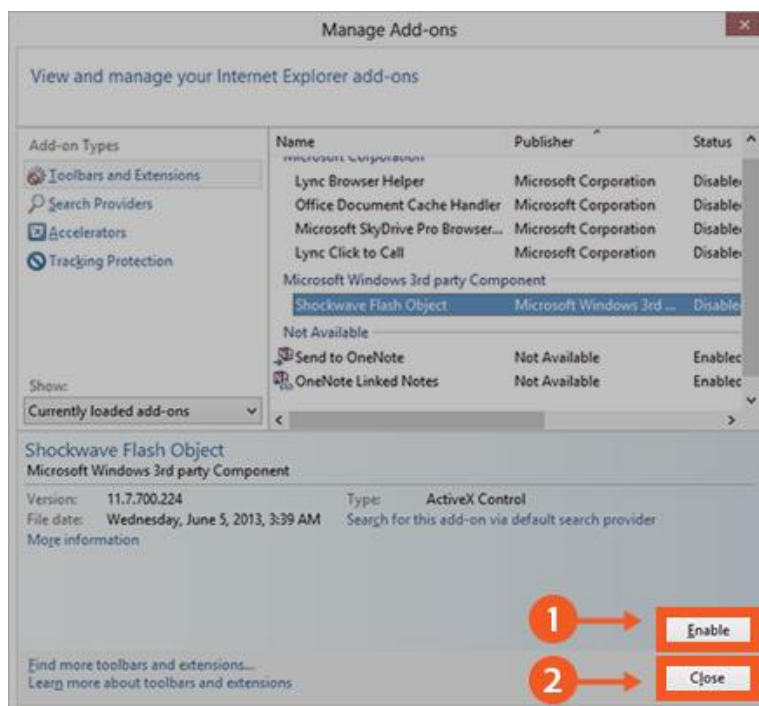
3.2.3. В открывшемся выпадающем «меню инструментов» выбрать пункт «настроить надстройки».



3.2.4. В открытом окне найдите объект **Shockwave Flash Object** из списка и нажмите на него.



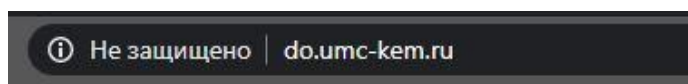
3.2.5. Далее нажмите кнопку «**включить (Enable)**» (№ 1 – на схеме), после этого нажмите кнопку «**заккрыть (Close)**» (№ 2 – на схеме). Готово, браузер **Internet Explorer** готов к работе на образовательной платформе.



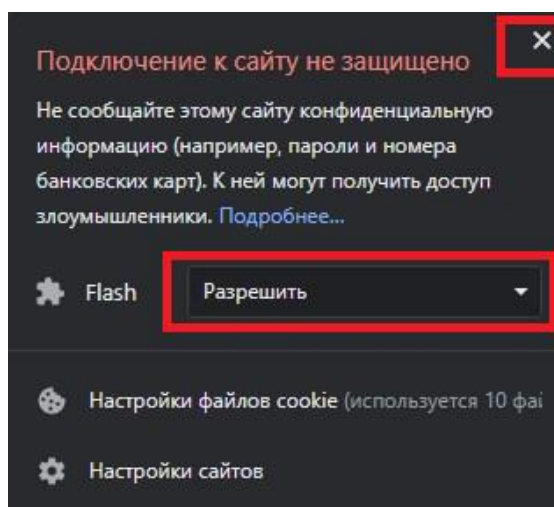
3.3. Браузер Google Chrome

3.3.1. Пройдите по ссылке на сайт образовательной платформы: www.do.umc-kem.ru

3.3.2. В адресной строке слева необходимо нажать на надпись «не защищено».



3.3.3. В выпадающем меню напротив пункта «Flash» необходимо выбрать «разрешить» и далее закройте меню, нажав на крестик в правом верхнем углу.



3.3.4. Появится сообщение «Чтобы применить к сайту настройки, перезагрузите страницу». Далее нажмите кнопку «Перезагрузить». Готово, браузер **Google Chrome** готов к работе на образовательной платформе.

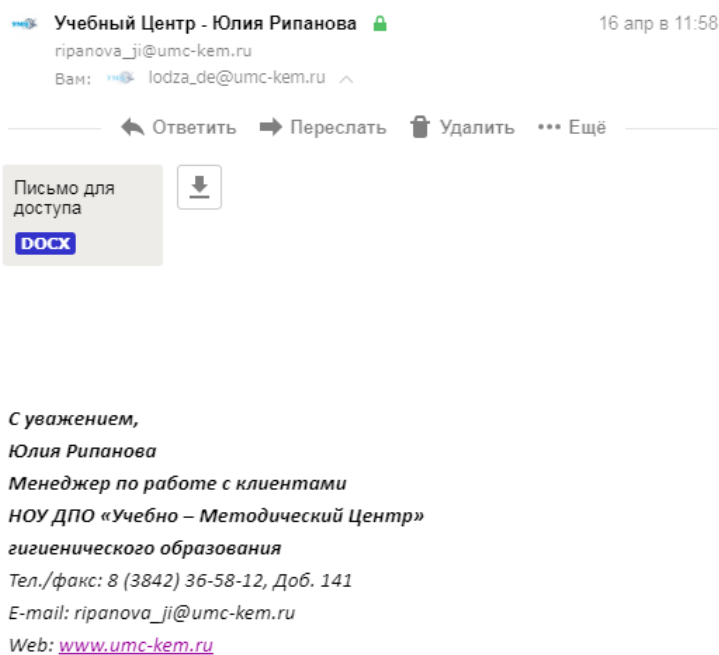


Чтобы применить к сайту новые настройки, перезагрузите страницу

Перезагрузить

4. Регистрация на платформе

4.1. Важно! В течение 3-х календарных дней с момента получения письма для доступа Вам необходимо ознакомиться с инструкциями и пройти регистрацию на портале.



4.2. Для регистрации необходимо перейти по ссылке на сайт: www.do.umc-kem.ru

4.3. Выберите курс «Профессиональная гигиеническая подготовка» из перечня доступных курсов.

Курсы

▼ Свернуть всё

▶ **Непрерывное медицинское и фармацевтическое образование (НМФО)**

▶ **Дополнительное профессиональное образование**

▶ **Курсы по безопасности в организации**

▶ **Профессиональная гигиеническая подготовка**

▶ **Государственные и муниципальные закупки (44-ФЗ и 223-ФЗ)**

4.4. Выберите тему программы обучения с учетом Вашей профессии (должности).

Категории курсов:

Профессиональная гигиеническая подготовка

Поиск курса:

Применить

Страница: 1 2 (Далее)

📖 Программа профессионального гигиенического обучения должностных лиц, работников организаций и индивидуальных предпринимателей, осуществляющих производство ПИВОВЕЗАЛКОЛЬНОЙ продукции

📖 Программа профессионального гигиенического обучения для должностных лиц – СТАРШИХ МЕДИЦИНСКИХ СЕСТЕР дошкольных образовательных организаций

📖 Программа дистанционного профессионального гигиенического обучения должностных лиц и РАБОТНИКОВ ПРАЧЕЧНЫХ

4.5. Далее Вам необходимо создать свой профиль, нажмите на кнопку «создать учетную запись».

Вход

Логин

Пароль

Запомнить логин

Вход

[Забыли логин или пароль?](#)

В Вашем браузере должен быть разрешен прием cookies [?](#)

Некоторые курсы, возможно, открыты для гостей

Зайти гостем

Вы в первый раз на нашем сайте?

Для полноценного доступа к курсам на этом сайте Вам потребуется потратить пару минут, чтобы самостоятельно создать учетную запись. Для доступа к некоторым курсам может потребоваться «кодовое слово», но сейчас оно Вам не понадобится.

Пошаговая инструкция:

1. Укажите свои данные в форме «Новая учетная запись».
2. На указанный Вами адрес электронной почты сразу же будет отправлено письмо.
3. Прочитайте это письмо и перейдите по указанной в нем ссылке.
4. Учетная запись будет подтверждена и Вы войдете в систему.
5. Теперь выберите заинтересовавший Вас курс.
6. Если для записи на курс требуется кодовое слово, воспользуйтесь тем, что получили у учителя.
7. Итак, теперь у Вас появился полный доступ к курсу. С этого момента для доступа к курсам, на которые Вы записались, Вам будет достаточно ввести логин и пароль (тот, что Вы указали заполняя форму).

Создать учетную запись

4.6. Заполните регистрационную форму. Логин и пароль необходимо самостоятельно придумать самостоятельно, определенных требований к ним нет. После заполнения формы нажмите на кнопку «сохранить».

Новая учетная запись

Выберите имя пользователя и пароль

Логин*

Пароль должен содержать символов - не менее 6

Пароль* Показать

Заполните информацию о себе

Адрес электронной почты*

Адрес электронной почты
(еще раз)*

Имя*

Фамилия*

Город

Страна






4.7. После нажатия кнопки «сохранить» Вы увидите следующую надпись:

На указанный Вами адрес электронной почты (**xxxxxxx@xxxxxx.ru**) было отправлено письмо с простыми инструкциями для завершения регистрации. Если у вас появятся проблемы с регистрацией, свяжитесь с администратором сайта.

[Продолжить](#)

4.8. Откройте свою почту. Активируйте учетную запись, пройдя по ссылке в письме (в случае, если письмо не пришло в течение 10 минут – проверьте папку «Спам»).

НОУ ДПО "Учебно-методический центр": подтверждение учетной записи

 НОУ ДПО "Учебно-методический центр"  сегодня в 12:55
distant@umc-kem.ru
Вам:  lodza_de@umc-kem.ru ^

[← Ответить](#) [→ Переслать](#)  Удалить [... Ещё](#)

Здравствуйтесь, Даниил Лодза.

На сайте «НОУ ДПО "Учебно-методический центр"» был запрос на создание учетной записи с указанием Вашего адреса электронной почты.

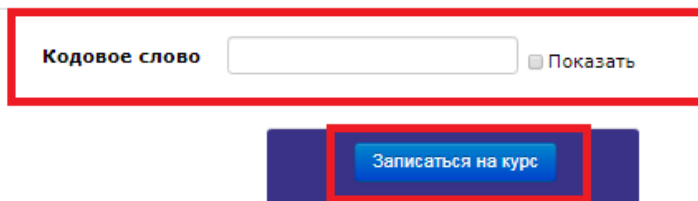
Для подтверждения новой учетной записи пройдите по ссылке:

http://do.umc-kem.ru/login/confirm.php?data=YRDDyhoFgNZys9J/lodza_de%40umc-kem%2Eru

4.9. После перехода по ссылке Вы войдете в свою учетную запись и перейдете на главную страницу образовательного портала (вводить логин и пароль не требуется, они определяются автоматически). Далее необходимо повторно выполнить п. 3.3. и п. 3.4. (выбрать курс «Профессиональная гигиеническая подготовка» и тему программы

обучения с учетом Вашей профессии). Поле выбора программы обучения Вы перейдете на страницу записи на курс:

▼ Самостоятельная запись на курс




ВНИМАНИЕ! После нажатия кнопки «Записаться на курс» у Вас имеется 24 часа на изучение учебного материала и прохождения пробного тестирования. Планируйте свое время на обучение заранее, перед тем как нажать на кнопку «записаться на курс».

4.10. Введите Ваше кодовое слово для записи. Кодовое слово указано в «письме для доступа», которое изначально было отправлено Вам на электронную почту. После ввода кодового слова нажмите на кнопку «записаться на курс».

5. Обучение и пробное тестирование

5.1. После нажатия на кнопку «записаться на курс» откроется окно с учебными модулями, нажимайте на каждый из них и изучайте учебный материал перед пробным тестированием.


модуль 1.

 Формирование здорового образа жизни и укрепление здоровья

модуль 2.

 Законодательные документы, регламентирующие деятельность дошкольных образовательных организаций в области охраны здоровья детей и санитарно-эпидемиологического благополучия

модуль 3.

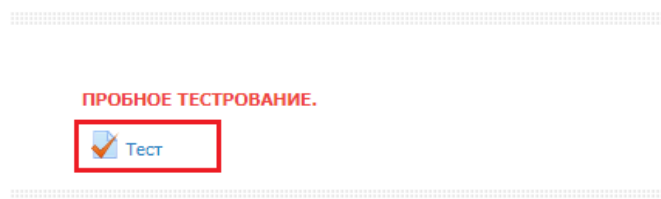
 Санитарно-эпидемиологические требования к дошкольным образовательным организациям

модуль 4.

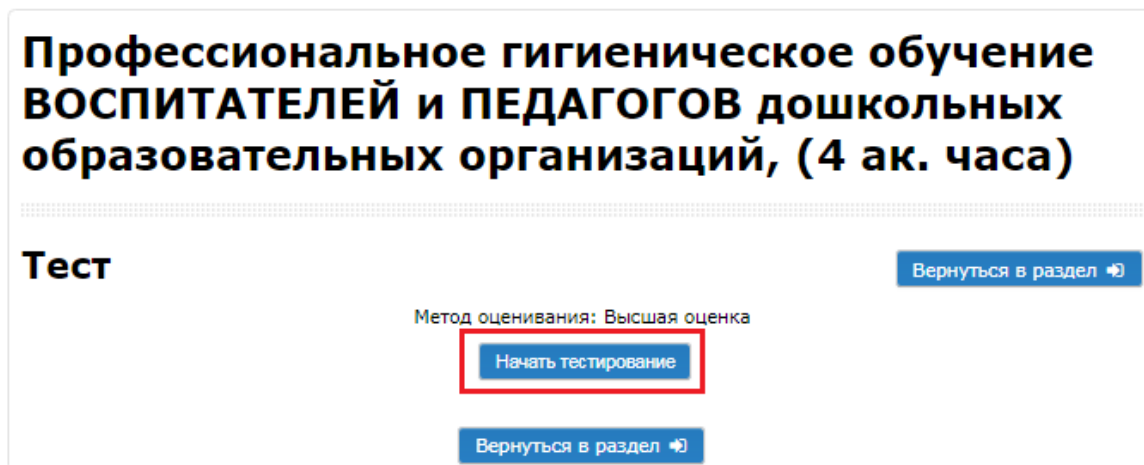
 Эпидемиология

Важно! В случае если учебные модули не открываются, рекомендуем провести настройку Вашего браузера, либо скачать подходящее приложение (подробности в п. 3)

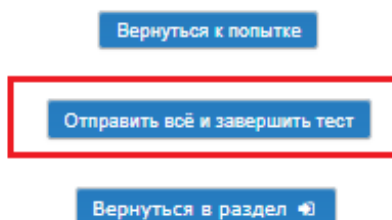
5.2. После изучения всех модулей нажмите на надпись «тест» и пройдите пробное тестирование.



5.3. Нажмите «начать тестирование» и приступите к тесту.



5.4. После прохождения тестирования нажмите «отправить все и завершить тест».



5.5. Количество подходов не ограничено. По итогам тестирования необходимо набрать **не менее 71 баллов**. Из общего количества подходов итоговым результатом **считается результат с наибольшим процентом**.

НАВИГАЦИЯ ПО ТЕСТУ

1 2 3 4 5 6 7 8 9
10 11 12 13 14 15 16 17 18
19 20

Показать одну страницу
Закончить обзор

Профессиональное гигиеническое обучение ВОСПИТАТЕЛЕЙ и ПЕДАГОГОВ дошкольных образовательных организаций, (4 ак. часа)

Тест начат	Пятница, 17 Апрель 2020, 15:35
Состояние	Завершено
Завершен	Пятница, 17 Апрель 2020, 15:38
Прошло времени	3 мин. 33 сек.
Баллы	4,00/20,00
Оценка	20,00 из 100,00
Отзыв	не зачтено

Вопрос 1
Неверно
Баллов: 0,00 из 1,00
Отметить вопрос

Рекомендуемая кратность питания детей в ДОУ с 12-часовым пребываем:

Выберите один ответ:

четырехразовое X
 трехразовое
 пятиразовое

5.6. Для повторного прохождения тестирования необходимо выйти из данного теста нажав на кнопку «закончить обзор».

НАВИГАЦИЯ ПО ТЕСТУ

1 2 3 4 5 6 7 8 9
10 11 12 13 14 15 16 17 18
19 20

Показать одну страницу
Закончить обзор

Профессиональное гигиеническое обучение ВОСПИТАТЕЛЕЙ и ПЕДАГОГОВ дошкольных образовательных организаций, (4 ак. часа)

Тест начат	Пятница, 17 Апрель 2020, 15:35
Состояние	Завершено
Завершен	Пятница, 17 Апрель 2020, 15:38
Прошло времени	3 мин. 33 сек.
Баллы	4,00/20,00
Оценка	20,00 из 100,00
Отзыв	Не зачтено

5.7. После выхода из предыдущих результатов тестирования нажмите на кнопку «пройти тест заново» и пройдите тестирование повторно до достижения результата не менее 71 баллов (зачет).

Результаты ваших предыдущих попыток

Попытка	Состояние	Баллы / 20,00	Оценка / 100,00	Просмотр	Отзыв
1	Завершено Отправлено Пятница, 17 Апрель 2020, 15:38	4,00	20,00	Просмотр	Не зачтено

Высшая оценка: 20,00 / 100,00.

Итоговый отзыв

Не зачтено

Пройти тест заново

6. Запись на аттестацию

После успешного прохождения тестирования (когда Вы наберете не менее 71 балла) ожидайте в течение **3-х рабочих дней** вы получите на почту информационное письмо-приглашение для прохождения аттестации.

ПОРЯДОК ПРОХОЖДЕНИЯ АТТЕСТАЦИИ:

1. Для проведения тестирования и внесения отметки в личную медицинскую книжку **предварительно запишитесь на аттестацию** по телефону, который будет указан в информационном письме.
2. **По Вашей записи в указанную дату и время** прийти по адресу проведения аттестации, при себе необходимо иметь:
 - Паспорт гражданина РФ.
 - Личную медицинскую книжку (при отсутствии оформляется на месте).

В соответствии с приказом МЗРФ от 29.06.2000 г. № 229 «О профессиональной гигиенической подготовке и аттестации должностных лиц и работников организаций» после прохождения профессиональной гигиенической подготовки Вы должны пройти аттестацию.

Аттестация проводится специалистами **ФБУЗ «Центр гигиены и эпидемиологии в Кемеровской области»** и его филиалов **только после:**

1. Пройденного или действующего на дату обучения медицинского осмотра.
2. Пройденной профессиональной гигиенической подготовки.